# LOS 5 SISTEMAS DE INHALACIÓN

Farmaval

## pMDI — Presurizados

### Convencional (Suspensión)

**Convencional**

+ agitar
+ cámara
Cebar 2 dosis.

### Part. extrafinas (Disolución)

**Modulite**

- agitar
+ cámara
En nevera pre-dispensación.
Cebar 2 dosis.

**Alvesco**

- agitar
+ cámara
Boquilla redonda.

### Niebla fina

**Respimat**

- agitar
+ cámara
Recargable (6)
Etiqueta trasera.
Cebar 4-5 dosis.

## DPI — Polvo seco

### Unidosis

**Aerolizer**

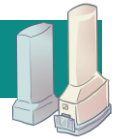

**Breezhaler**

**Handihaler**

**Zonda**

**Glenmark**

Perforar 1 vez.
No soplar sobre el dispositivo.
No pulsar durante inspiración.
Comprobar cápsula al terminar la maniobra.
Glenmark reutilizable 6 meses

### Multidosis

**Turbuhaler**

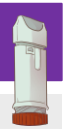

Carga: girar, oír un clic y vuelta a posición inicial. Cebar 1 dosis. Pierde dosis.

**Twisthaler**

Carga la dosis al cerrar, alineando pestaña tapón y contador dosis.
Queda cargado para la siguiente toma.
Se dispensa ya cargado. Pierde dosis y se atranca con mal uso.

**Nexthaler**

Carga al abrirlo.
Atención ventana de ventilación.
No pierde dosis.

**Spiromax**

Ídem Nexthaler
Pierde la dosis

**Easyhaler**

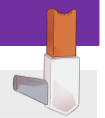

**+ agitar**
Ventana ventilación, atención posición del dedo índice.
Pierde la dosis.
**Riesgo sobredosis**

**Genuair**

Aviso si dosis tomada correctamente.
Venta verde: dosis lista.
Ventana roja: dosis tomada.
No pierde la dosis.
Bloqueo al final.

**Novolizer**

Ídem Genuair.
Cartucho a parte.

**Accuhaler**

Carga al pulsar palanca.
Pierde la dosis.

**Ellipta**

Carga al abrir.
Ventana ventilación.
Pierde la dosis.

**Forspiro**

Cebar todas las dosis de aluminio ralladas negras.
No bloquear válvulas de aire.
Ir cortando tira usada.

info@farmaval.net
www.farmaval.net